

Серия «Рабочие тетради дошкольника»

Математика малышам

(часть 1)

Для
детей
4-5
лет



Солнечные
ступеньки®

Уважаемые родители и педагоги!

Предлагаем вашему вниманию серию тетрадок для дошкольного образования «Солнечные ступеньки».

Занимаясь по тетрадке «Солнечные ступеньки», малыши научатся сравнивать предметы по величине, познакомятся с геометрическими фигурами, усвоят понятия «много - мало» и «один - много», будут развивать внимание, зрительное восприятие, мышление, память, мелкую моторику и координацию движений руки.

Данная методика овладения навыками письма используется на протяжении 10 лет.

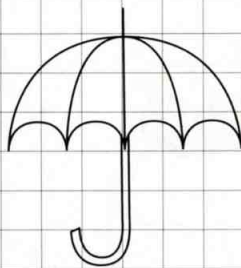
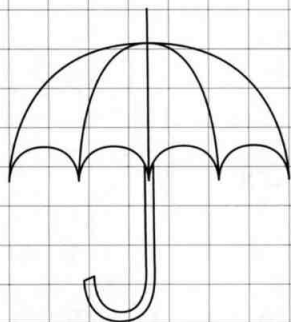
Каждое занятие — новая солнечная ступенька к вершине дошкольных знаний!

Тысячи детишек, обучаясь по данным тетрадкам, смогли успешно поступить в самые престижные школы и лицеи.

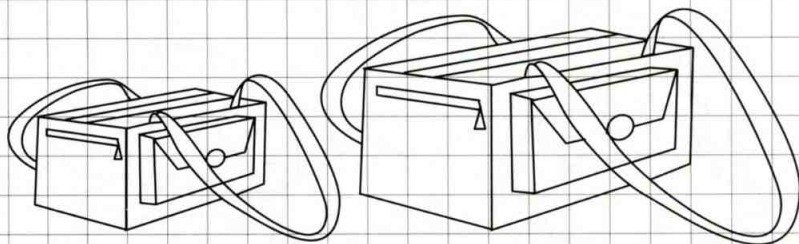
Встретимся на «Солнечных ступеньках»!

Желаем успеха!

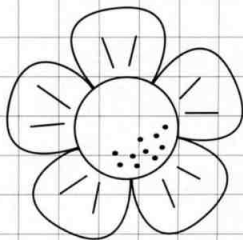
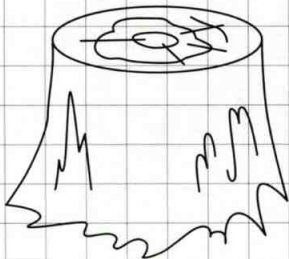






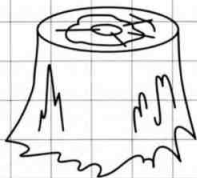

Раскрась большой зонтик красным цветом,
а маленький - синим.



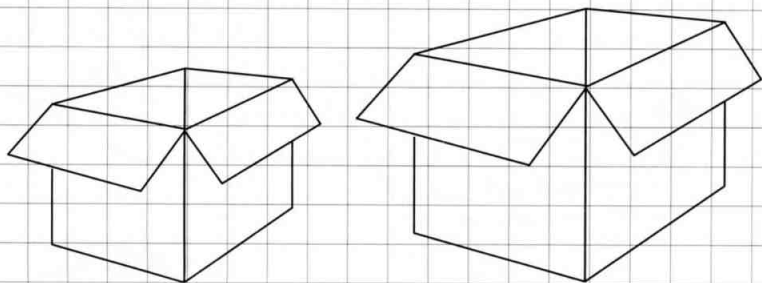

Раскрась большую сумку зелёным цветом,
а маленькую - жёлтым.



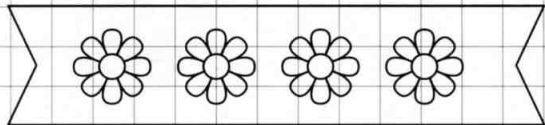
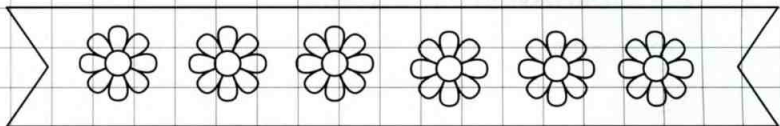
Найди на рисунке большие и маленькие предметы. Раскрась только большие.



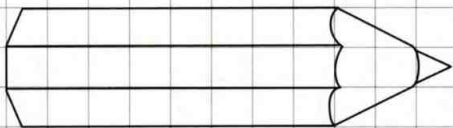
Маленькие игрушки положи в маленькую коробку, а большие игрушки - в большую коробку. Покажи это линиями.



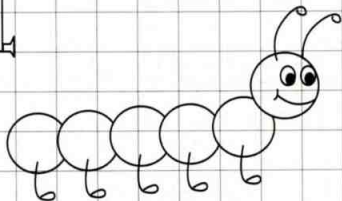
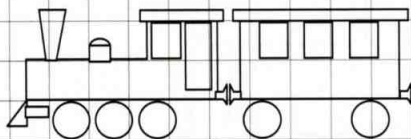

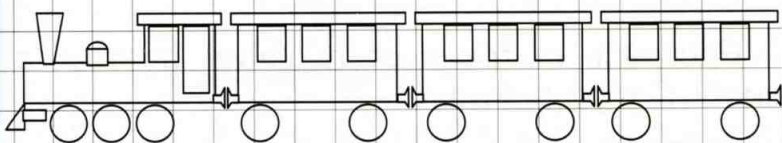
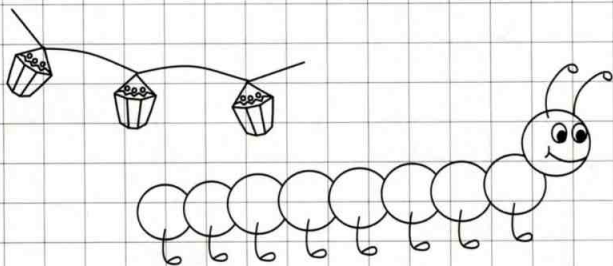
Раскрась длинную ленту оранжевым цветом, а короткую розовым.



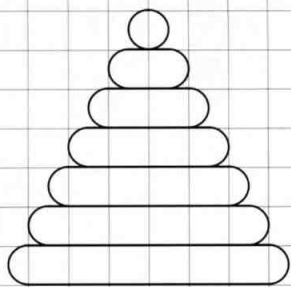
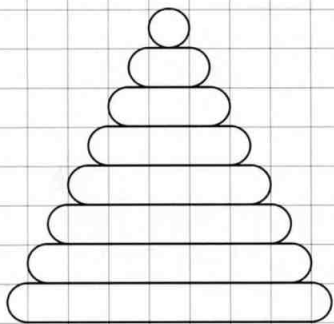
Раскрась длинный карандаш синим цветом, а короткий - зелёным.



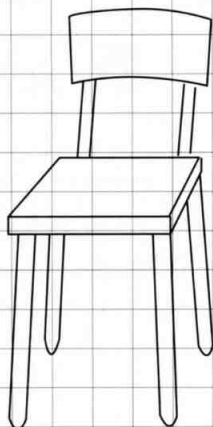
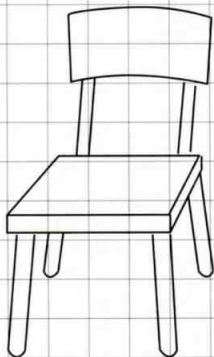
Сравни предметы по длине.
Раскрась длинные жёлтым цветом, а
короткие - зелёным.




Раскрась высокую пирамидку красным цветом, а низкую - жёлтым.



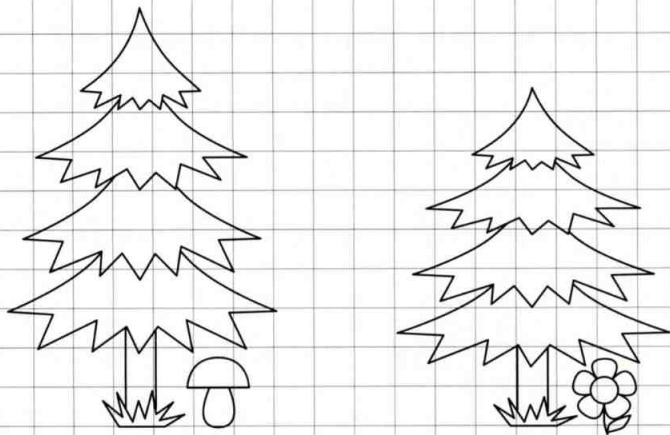
Раскрась высокий стул синим цветом, а низкий - коричневым.



Кто нарисован под высокой пальмой, а кто - под низкой?



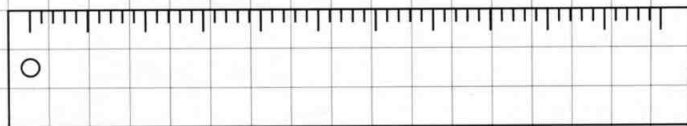
Что растёт под высокой ёлкой, а что - под низкой?



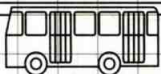
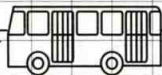
Раскрась широкий шарф синим цветом ,а узкий - зеленым.



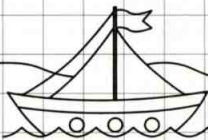
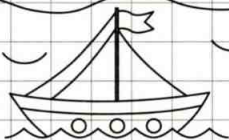
Раскрась широкую линейку жёлтым цветом, а узкую - коричневым.



Раскрась автобус, который едет по широкой дороге, красным цветом, а который по узкой - синим.



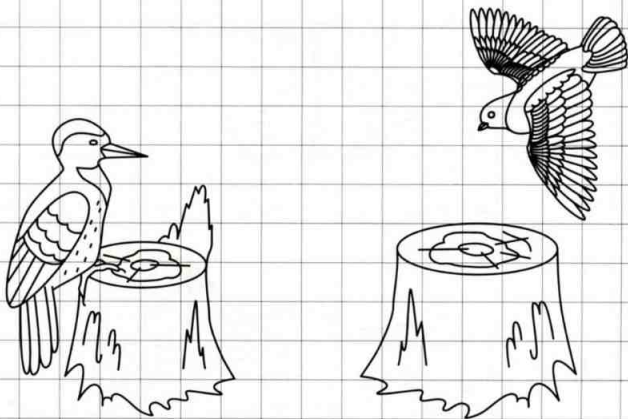
Раскрась кораблик, который плывёт по широкой реке, голубым цветом, а который по узкой - зеленым.



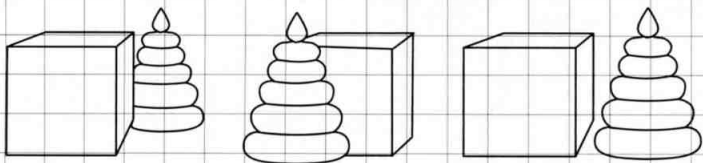
Покажи игрушку, которая под стулом.
Которая на стуле. Раскрась.



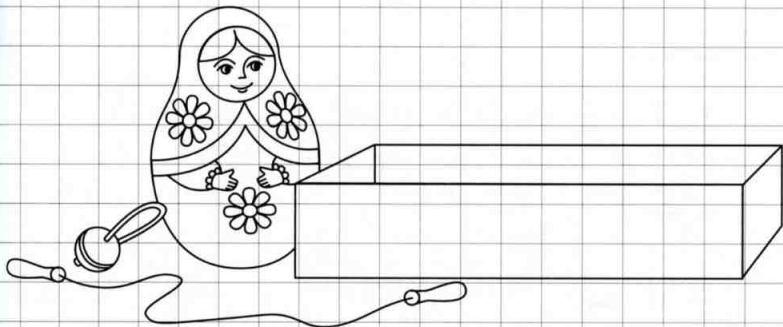

Раскрась птичку, которая над пеньком.
Покажи птичку, которая на пеньке.



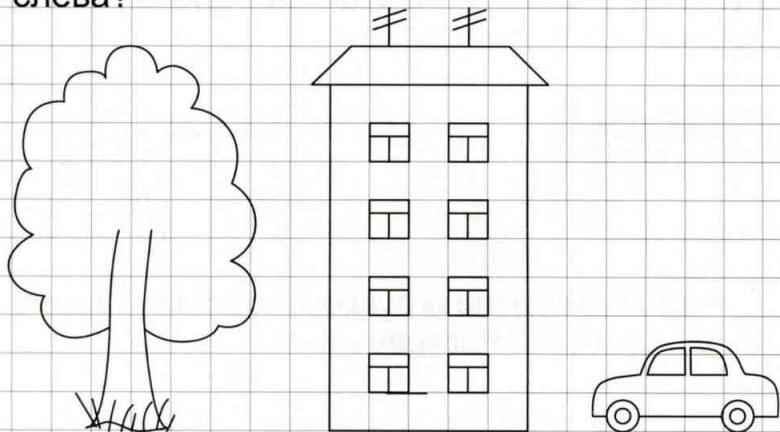
Раскрась пирамидку, которая стоит перед кубиком - красным, за кубиком - синим, около кубика - жёлтым цветом.




Расскажи, какие игрушки в коробке, а какие около коробки? Раскрась.



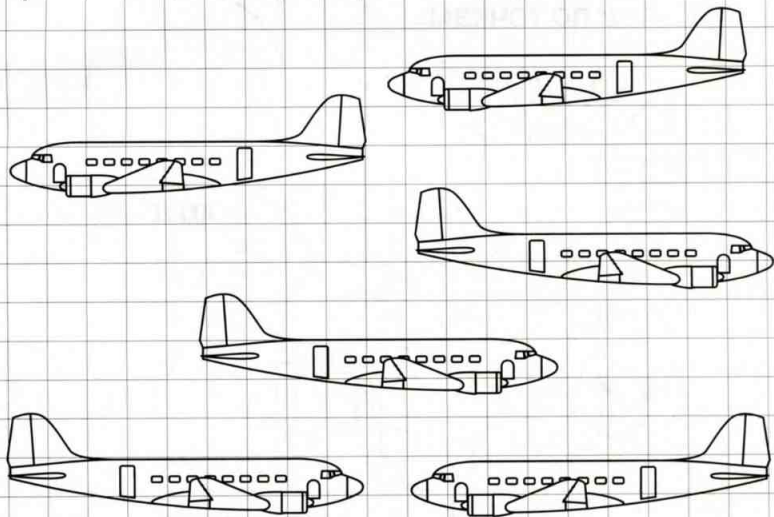
Что нарисовано справа от дома, а что слева?




Кто нарисован справа от ёлочки, а кто слева?



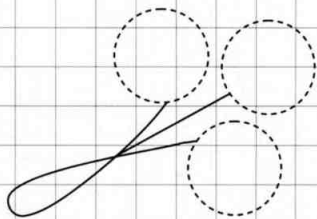
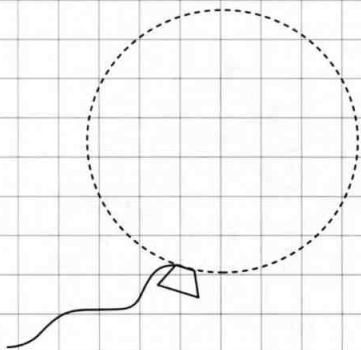
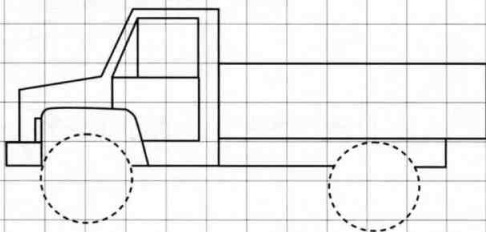

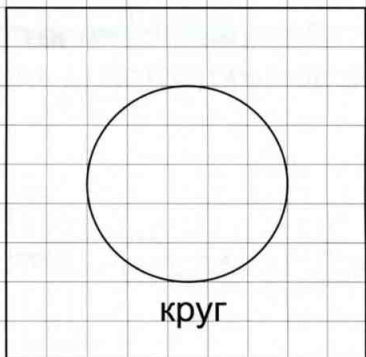
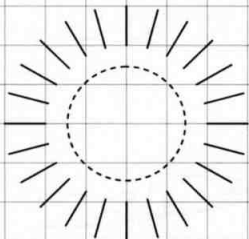
Раскрась самолёты, которые летят влево,
красным цветом, а вправо - голубым.




Раскрась только тех птичек, которые летят
вправо.



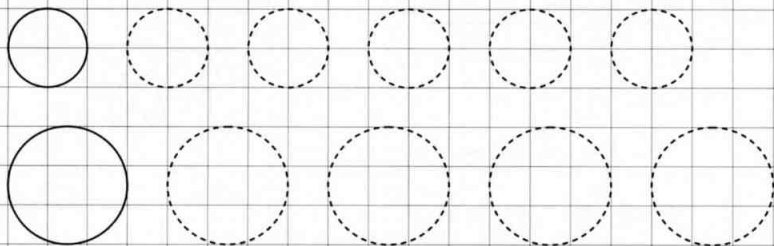
Дорисуй круги
на картинках.
Обведи по точкам.




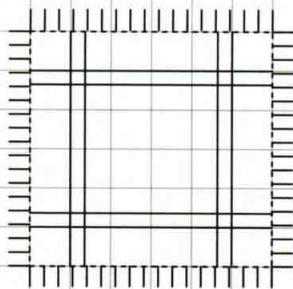
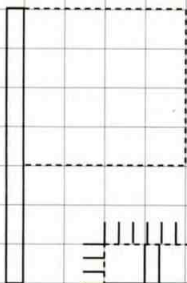
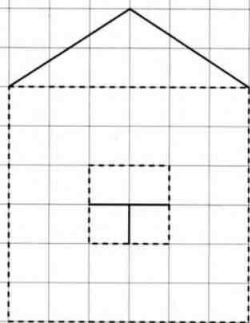
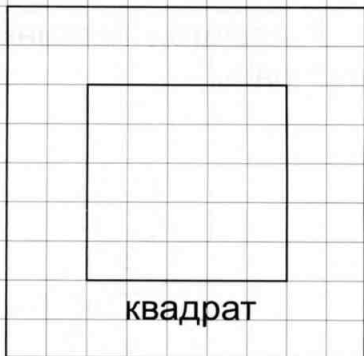
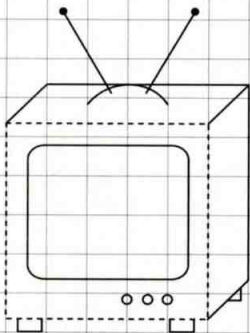
Рассмотри картинку. Покажи все круги и раскрась.



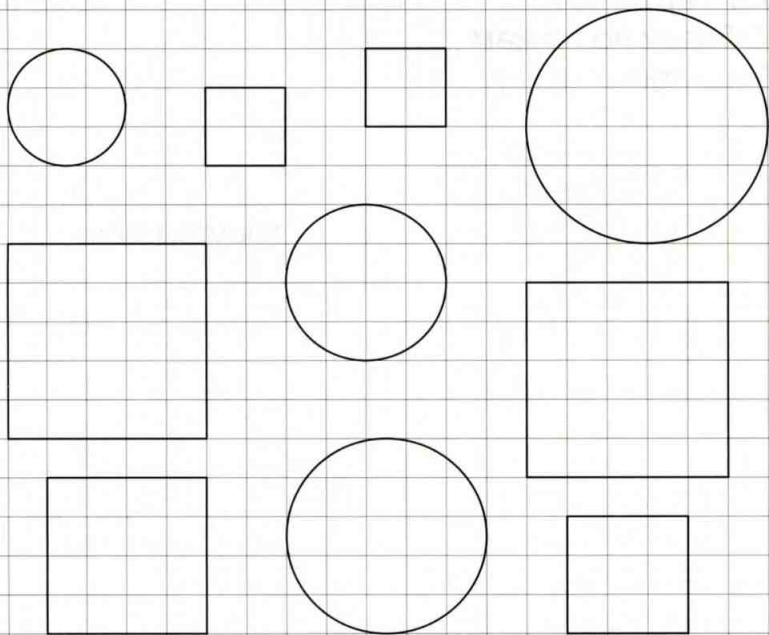
Обведи круги.



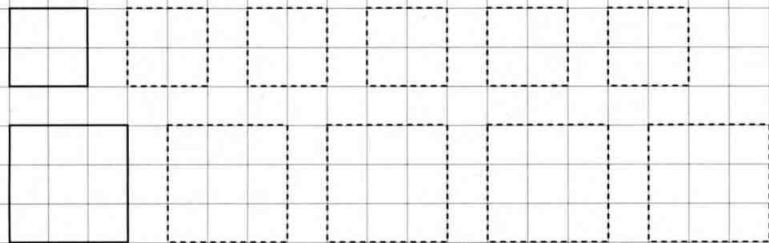
Дорисуй квадраты
на картинках.
Обведи по точкам.
Раскрась картинки.



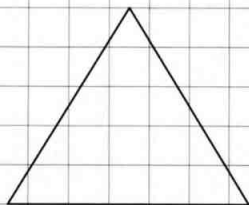
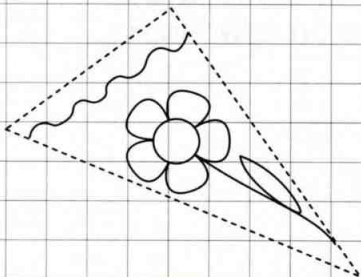
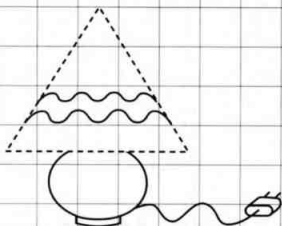
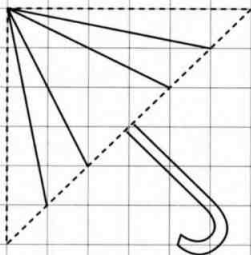
Раскрась только квадраты.



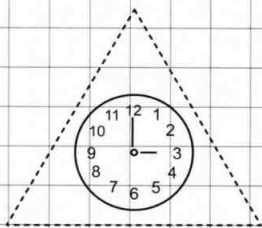
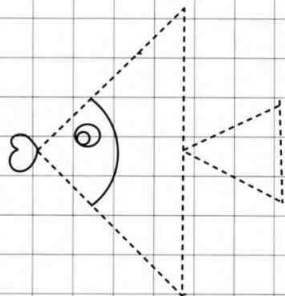
Обведи квадраты по точкам. Маленькие раскрась жёлтым, а большие-красным.



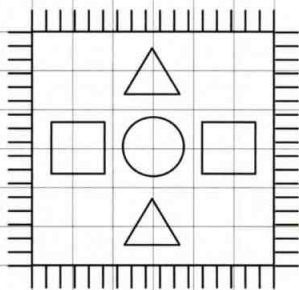
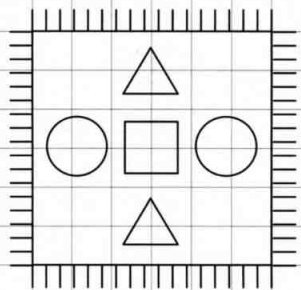
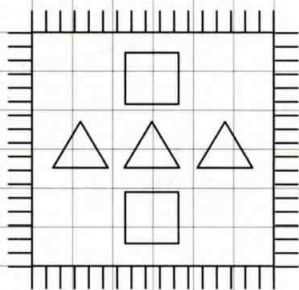
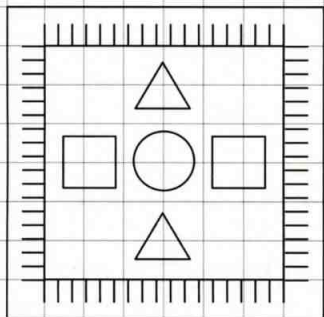
Дорисуй треугольники
на картинках.
Обведи по точкам.
Раскрась.



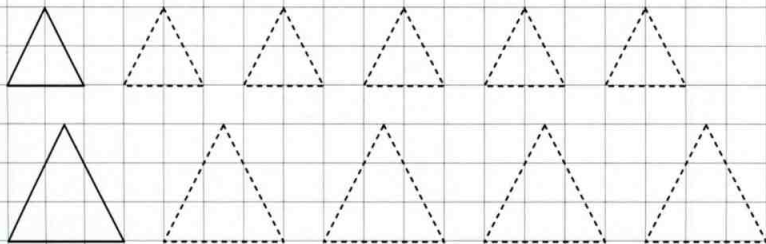
треугольник



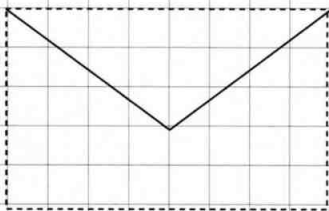
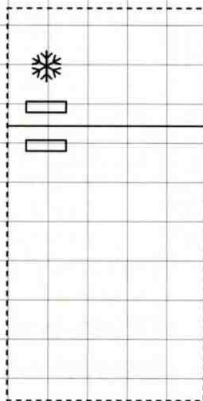

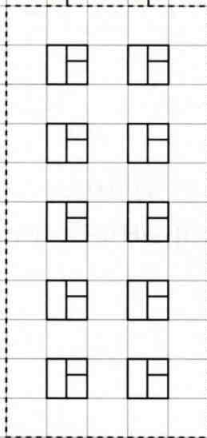

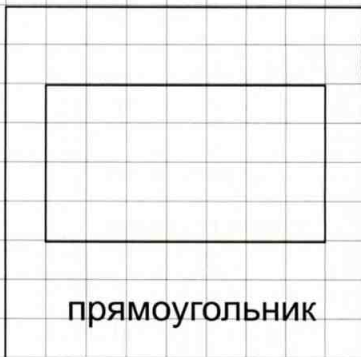
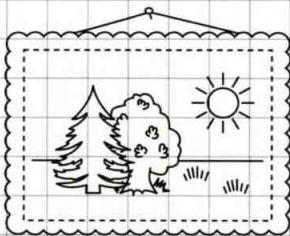
Рассмотри коврик в рамке. Найди такой же и раскрась их одинаково.



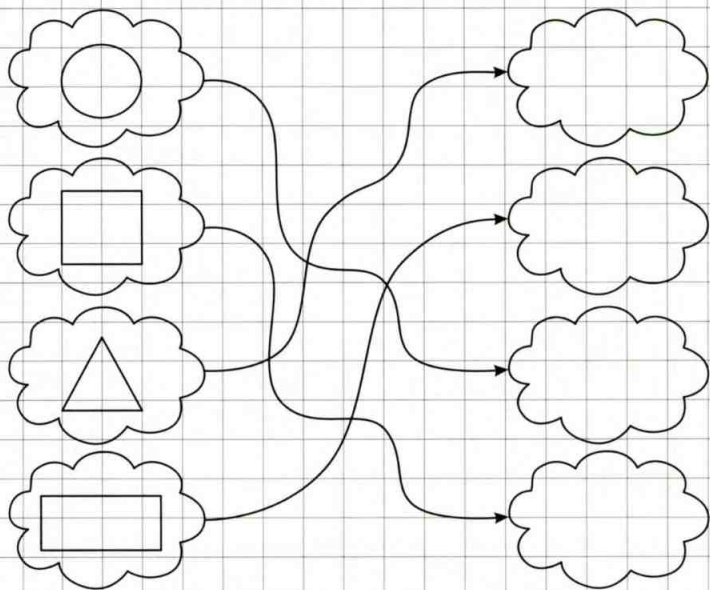
Обведи треугольники. Раскрась большие синим, а маленькие - зеленым карандашом.



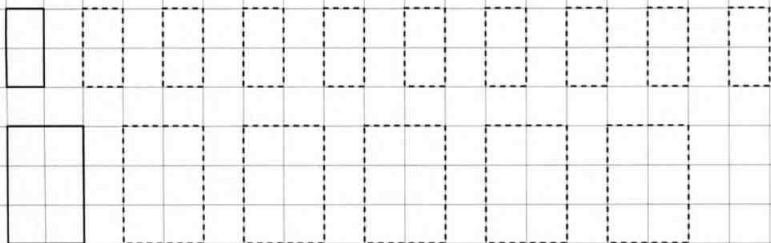
Дорисуй прямоугольники на картинках.
Обведи по точкам. Раскрась.



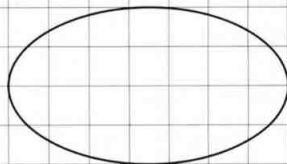
Перенеси фигуры на новое место
Одинаковые фигуры раскрась одним
цветом.



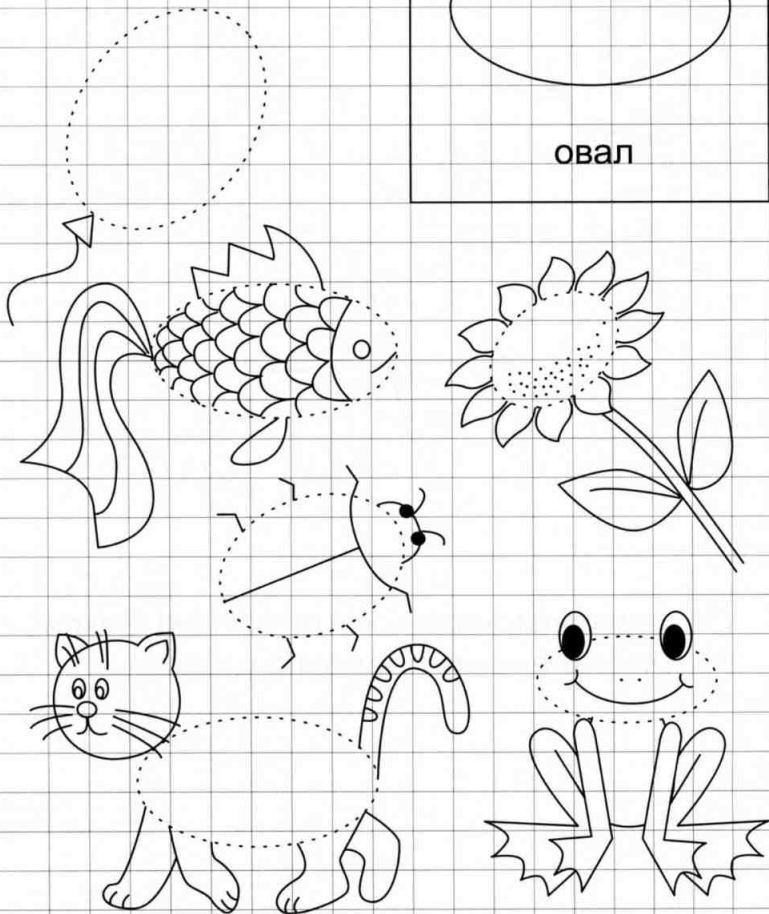
Обведи прямоугольники по точкам. Закрась
только маленькие прямоугольники.



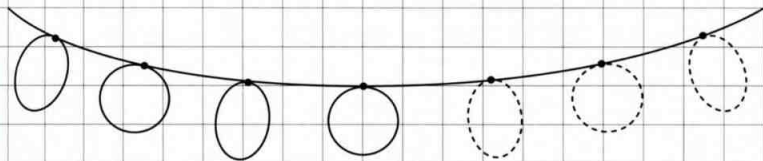
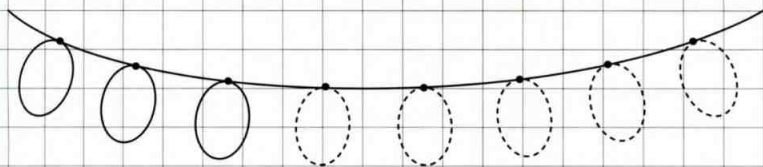
Дорисуй овалы на картинках. Обведи по точкам. Раскрась.



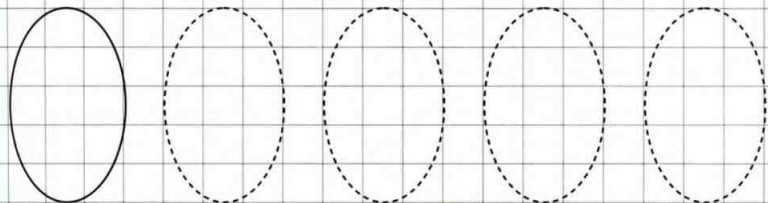
овал



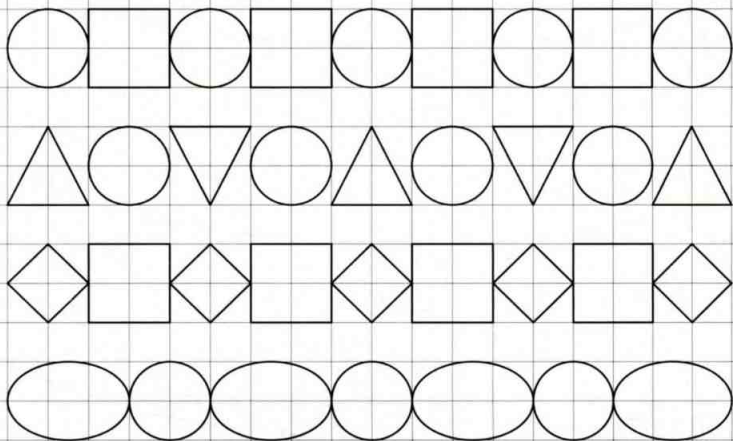
Дорисуй бусы.



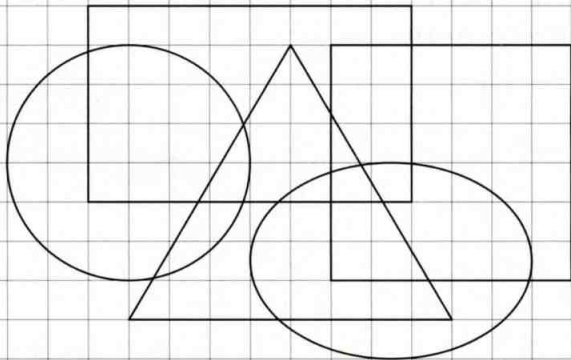
Обведи овалы по точкам. Закрась только большие овалы.



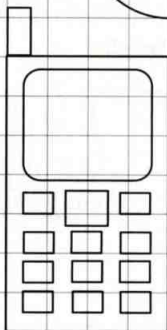
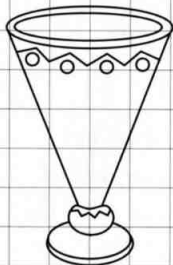
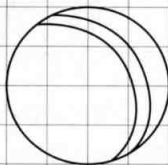
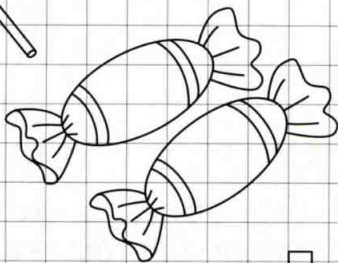
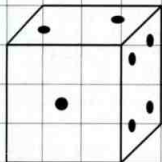
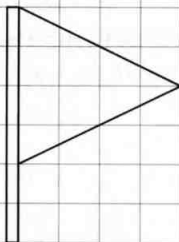
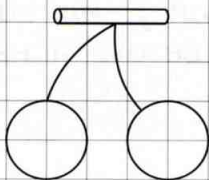
Раскрась одинаковые фигуры одинаковым цветом.



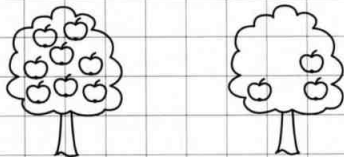
Найди все фигуры на рисунке.
Обведи их и назови.



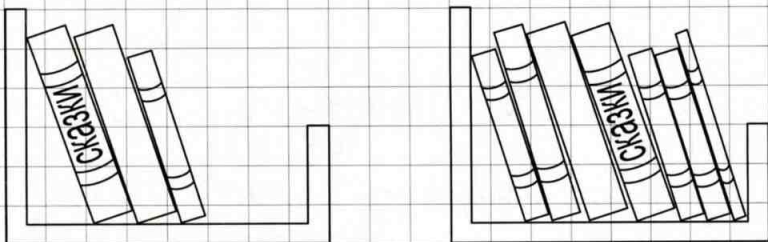
Соедини линией предмет и геометрическую фигуру, которую он напоминает.



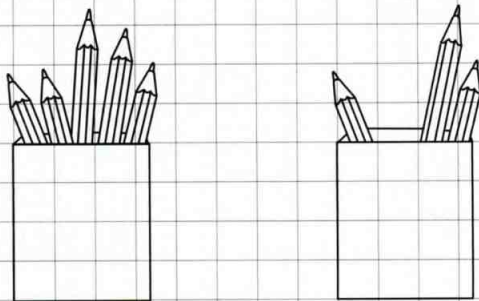
Обведи в овал яблоню, на которой мало яблок, жёлтым цветом, а на которой много - зеленым.




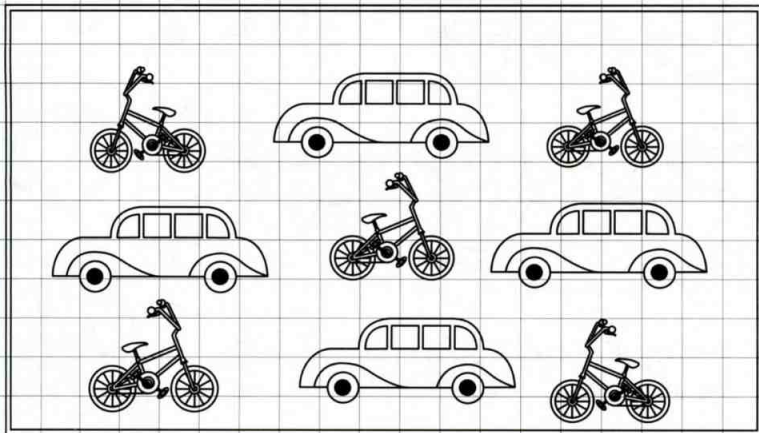
Раскрась полку, на которой мало книг, коричневым цветом, а на которой много - зелёным.



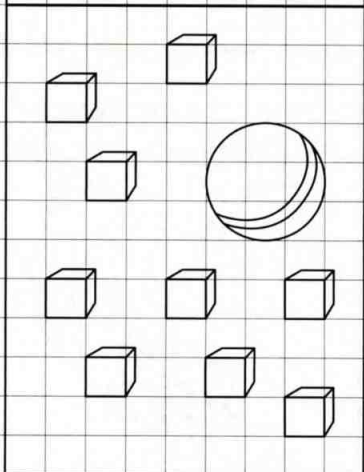
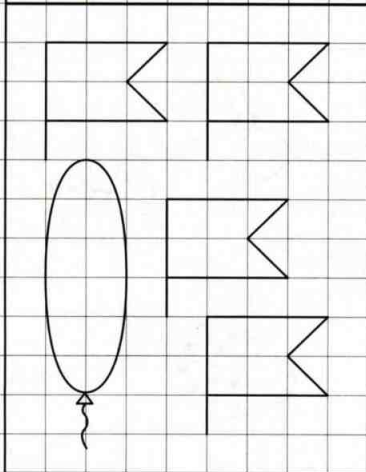
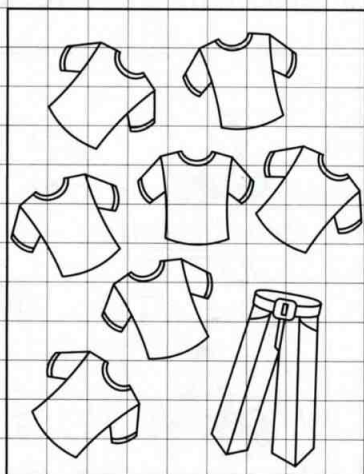
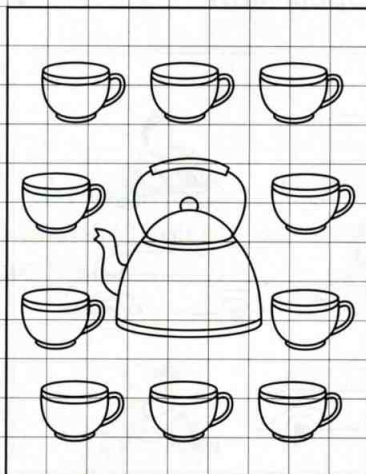
Раскрась коробку, в которой много карандашей, синим цветом, а в которой мало - красным.



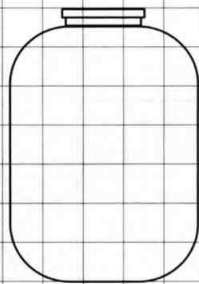
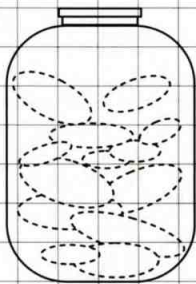
Каких предметов в каждой группе много, а каких мало? Раскрась те предметы, которых много - жёлтым, а те, которых мало - красным.



Каких предметов много, а каких - по одному.
Раскрась те предметы, которых много.



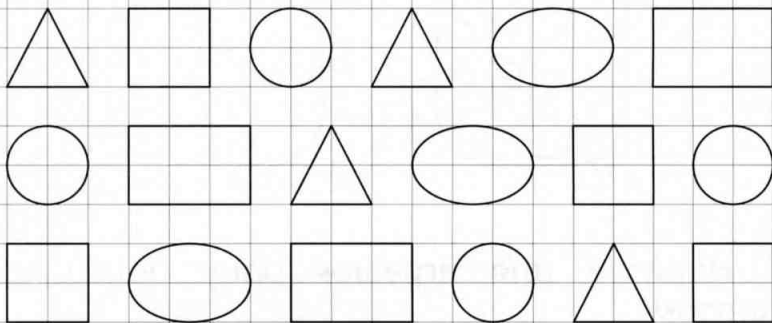
Нарисуй в банках много маленьких
огурчиков.



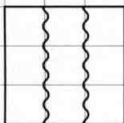

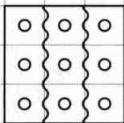
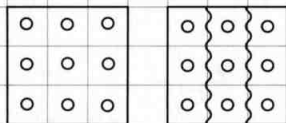
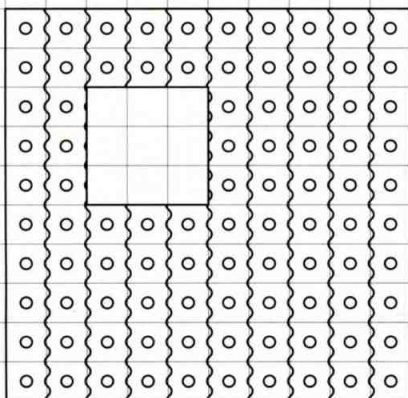
Нарисуй для игрушек одну большую
коробку.



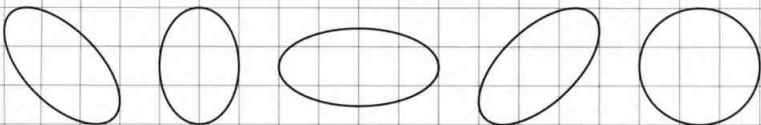
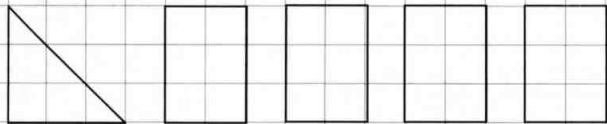

Нарисуй в каждой фигуре значки, которые изображены на образце.




Подбери заплатку к коврику.



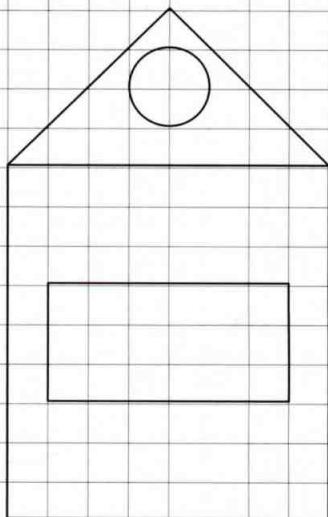
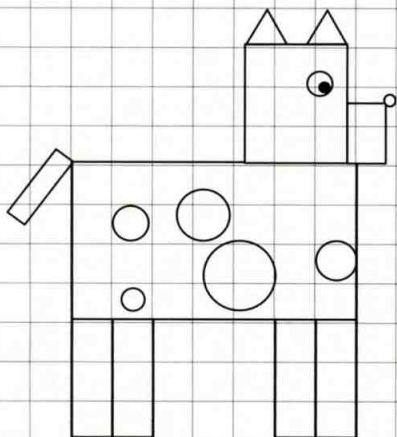
Найди и раскрась в каждом ряду лишнюю фигуру. Чем она отличается от остальных?



Раскрась одинаковые фигуры одним цветом.



	- жёлтым
	- синим
	- красным
	- коричневым
	- зелёным





Тетрадь для рисования
Серия «Рабочие тетради дошкольника»
«Математика малышам. Часть 1»
© ООО «ВК «Дакота»
г. Киров, т. (8332) 32-28-39, 8-912-826-28-01
E-mail: SSKIROV@yandex.ru
ООО «Коми республиканская типография».
Россия, 167982, г. Сыктывкар, ул. Савина, д. 81

 Солнечные
ступеньки®

ISBN 978-5-88186-677-8



4 607037 890374